

VERSION APPROBATION

PIECES PRINCIPALES

3.2.c
Zoom sur les villages

Annexe 2 – Implantation des panneaux d'entrée d'agglomération

Vu pour être annexé à la délibération du Conseil Municipal du 8 mars 2017
Monsieur le Maire d'Arles

RLP APPROUVE PAR ARRETE MUNICIPAL ET ENVOYEUR AU : 5 NOVEMBRE 2004

PRESCRIPTION DE L'ELABORATION DU RLP LE : 20 MAI 2015


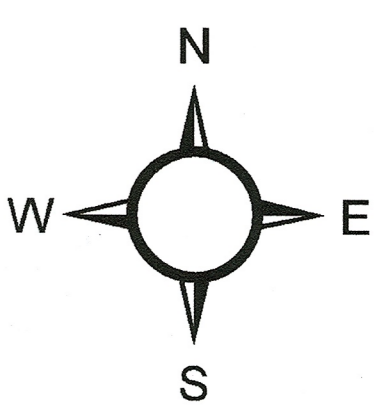
ARRET DE L'ELABORATION DU RLP LE : 29 JUIN 2016

ENQUETE PUBLIQUE DE L'ELABORATION DU RLP DU : 31 OCTOBRE 2016 au 2 DECEMBRE 2016











APPROBATION DU RLP LE : 8 MARS 2017

ECHELLE :
1 / 7 500ème

 Implantation des panneaux d'entrée d'agglomération



ECHELLE :
1 / 5 000ème

-  A: Albaron
-  B: Boisviel
-  C: Gageron
-  D: Mas Thibert
-  E: Moulès
-  F Le Paty de la Trinité
-  G: Raphèle
-  H: Saliers
-  I: Salin de Giraud
-  J: Le Sambuc
- K: Villeneuve

0 0,125 0,25 0,5 km

