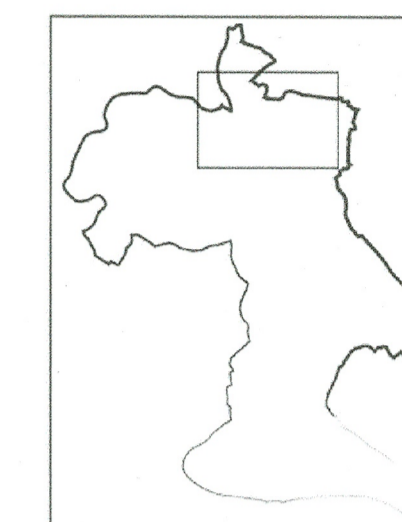


VERSION APPROBATION

PIECES PRINCIPALES



3.2.b
Zoom enveloppe urbaine
principale d'Arles et
Pont de Crau



Annexe 2 – Implantation des panneaux d'entrée d'agglomération

Vu pour être annexé à la délibération du Conseil Municipal du 8 mars 2017
Monsieur le Maire d'Arles

RLP APPROUVE PAR ARRETE MUNICIPAL ET EN VIGUEUR AU : 5 NOVEMBRE 2004

PRESCRIPTION DE L'ELABORATION DU RLP LE : 20 MAI 2015

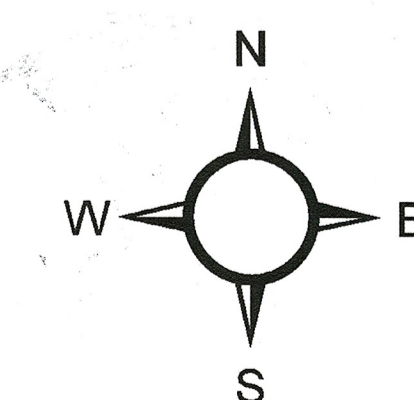

ARRET DE L'ELABORATION DU RLP LE : 29 JUIN 2016

ENQUETE PUBLIQUE DE L'ELABORATION DU RLP DU : 31 OCTOBRE 2016 au 2 DECEMBRE 2016

APPROBATION DU RLP LE : 8 MARS 2017

ECHELLE :
1 / 12 500ème

 Implantation des panneaux d'entrée d'agglomération



0 0,25 0,5 1 Km