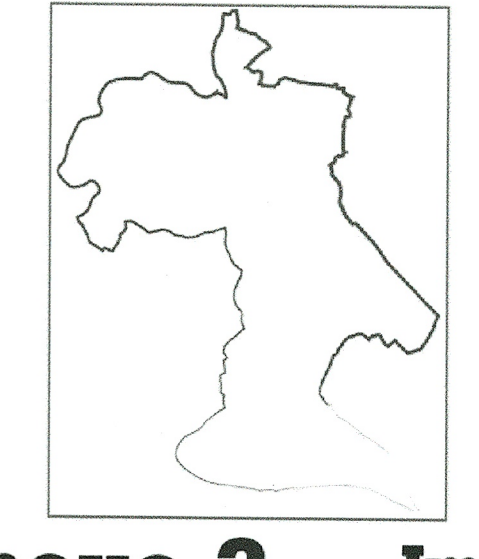


VERSION APPROBATION



PIECES PRINCIPALES



3.2.a

Planche globale

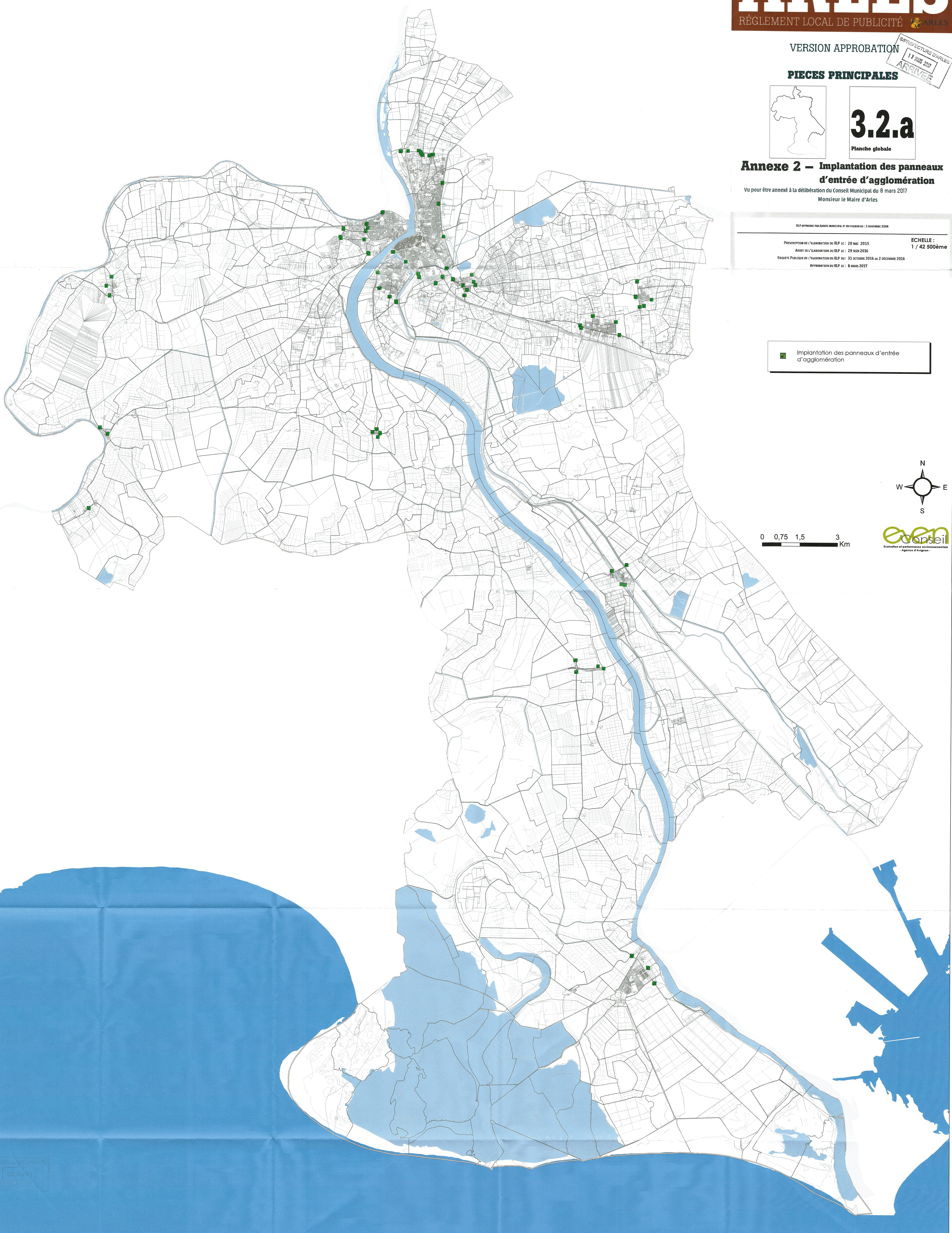
Annexe 2 – Implantation des panneaux d'entrée d'agglomération

Vu pour être annexé à la délibération du Conseil Municipal du 8 mars 2017
Monsieur le Maire d'Arles


RLP ADOPTÉ PAR ARRÊTÉ MUNICIPAL ET EN VOIEURAU : 5 NOVEMBRE 2004

PRÉSCRIPTION DE L'LABORATOIRE DU RLP n°1 : 20 MAI 2015
ARRÊTÉ DE L'LABORATOIRE DU RLP n°2 : 29 JUIN 2016
ENQUÊTE PUBLIQUE DE L'LABORATOIRE DU RLP n°3 : 31 OCTOBRE 2016 au 2 DÉCEMBRE 2016
APPROBATION DU RLP n°4 : 8 MARS 2017

ECHELLE :
1 / 42 500ème



■ Implantation des panneaux d'entrée d'agglomération



0 0,75 1,5 3 Km

